

INFORME SEMANAL DE COYUNTURA

Mayo 23 de 2022

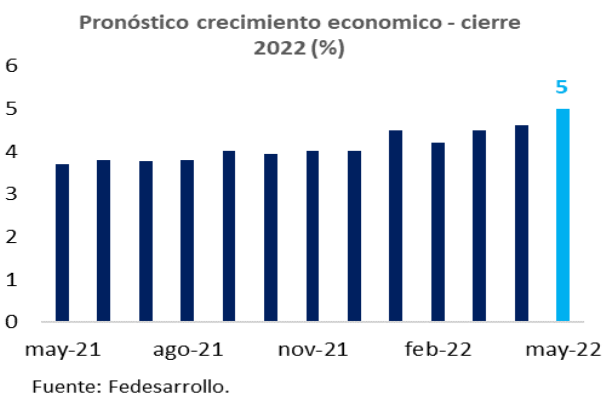
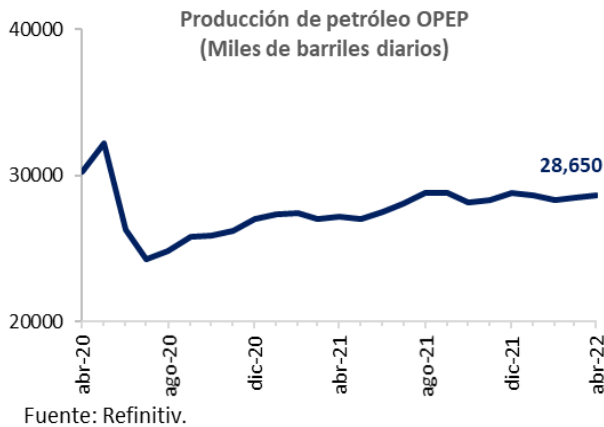


BOLSA
MERCANTIL
DE COLOMBIA

ENTORNO ECONÓMICO MUNDIAL

Países de la OPEP aumentan su producción mientras moderan sus proyecciones de demanda.

La Organización de Países Exportadores de Petróleo (OPEP) disminuyó su pronóstico de demanda para el año 2022 en 210,000 barriles por día (bpd), llegando así a 100.3 millones de bpd. Esta cifra representa cerca de un millón de bpd adicionales a los demandados en 2019. Los programas de estímulo y una reducción de las medidas de contención sanitaria contra el COVID-19 a nivel mundial han permitido un crecimiento de la demanda en el primer trimestre del año en curso. Paralelamente, la producción de crudo de los países pertenecientes a la OPEP aumentó en 153,000 bpd mensuales, llegando así a 28.65 millones de bpd en abril y aportando el 29% de la producción total, mientras que los países no miembros de la OPEP promediaron 70.1 millones de bpd durante el mismo mes.

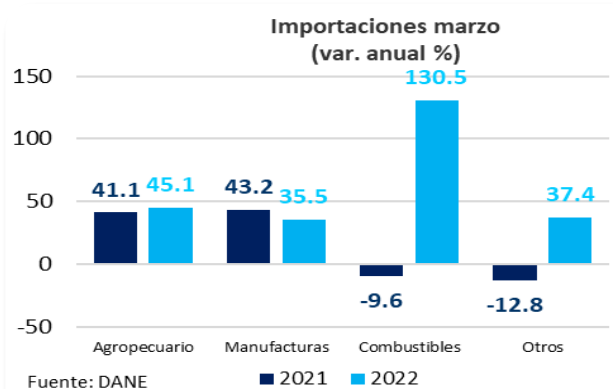


ENTORNO ECONÓMICO LOCAL

Aumentan proyecciones tanto de inflación como de crecimiento económico.

De acuerdo con la Encuesta de Opinión Financiera (EOF) publicada por Fedesarrollo, en mayo de 2022 los analistas prevén un crecimiento económico de 5.0% para 2022 y de 3.5% para 2023, ambos resultados correspondientes a la mediana de los datos. El crecimiento anual para el primer trimestre del año arrojó un resultado de 8.2%, cifra superior en 0.8 puntos porcentuales (p.p.) a lo pronosticado por los analistas en la edición anterior (7.4%). Para el segundo trimestre, se espera un crecimiento más moderado, con una mediana de 6.7%.

Paralelamente, los resultados de la inflación anual para el mes de abril (9.23%) fueron superiores a lo esperado por los analistas (8.70%). Debido a lo anterior, las expectativas de



inflación para el mes de mayo se ubicaron en 9.1% y para cierre del año 2022 se aumentó la predicción al 8%, lo que contrasta con el 7% que se pronosticó el mes pasado.

Como se mencionó en entregas anteriores de este informe, en abril, la junta directiva del Banco de la República aumentó en 100 puntos básicos (p.b.) la tasa de política monetaria hasta un nivel de 6.0%. Debido a que en el mes de mayo no habrá decisión de política monetaria, los analistas no esperan cambios en este indicador. Así mismo, el pronóstico de crecimiento para final de año se ubica en 8.25% como mediana de los resultados.

Crecimiento en las importaciones agudizan déficit comercial

En marzo, la balanza comercial presentó un déficit de -US\$1,520.7 millones FOB, lo que significó un aumento de 22.5% con respecto a marzo de 2021. Pese a que las exportaciones presentaron un crecimiento mayor que las importaciones en términos porcentuales (46.9% en expo vs. 40.3% en impo), en términos absolutos, las importaciones crecieron US\$280 millones adicionales, desencadenando un nuevo aumento del déficit comercial. El crecimiento de las importaciones se debe, en gran medida, a un crecimiento de las manufacturas las cuales contribuyeron con más del 50% de la variación.

Analistas prevén crecimiento en tasa de intervención

De acuerdo con la Encuesta Mensual de Expectativas Económicas realizada por el Banco de la República, la tasa de intervención llegaría a 7.0% en la reunión del mes de junio, subiendo así 100 p.b. frente a la decisión tomada en el mes de abril. Los encuestados prevén que la tasa de intervención oscilará entre 7.0% y 9.0% con una mediana de 8.25% a cierre de 2022. Para el caso de la inflación, se espera que este índice aumente 8.2% para el cierre de 2022, resultado

en el que los bancos presentan la expectativa de crecimiento más alta (8.56%), seguidos de las Sociedades Comisionistas de Bolsa (8.02%).

OTRAS NOTICIAS

Fenómeno de la Niña continuará en el segundo semestre de 2022.

Insumos del sector agro incrementan sus precios pese a reducciones arancelarias.

Cultivos transgénicos aumentaron 31% en el 2021.

PARA TENER EN CUENTA ESTA SEMANA

Fecha	Indicador	País	Período	Valor Anterior	Publica
Martes 24 de mayo	PMI compuesto (previsión)	EE. UU.	Mayo	56%	Markit
Miércoles 25 de mayo	Confianza del consumidor	Colombia	Abril	35.3%	DANE
Viernes 27 de mayo	Confianza comercial	Colombia	Abril	35.5%	Fedesarrollo
Viernes 27 de mayo	Confianza Industrial	Colombia	Abril	13.6%	Fedesarrollo

Fuente: Refinitiv

Indicador	Variación	Fecha	Último dato registrado	Valor anterior
Café arábigo Colombia (USD/libra)	Semanal	20/05/2022	\$ 216.31	\$ 214.18
Petróleo Brent (USD/barril)	Semanal	20/05/2022	\$ 112.98	\$ 108.04
Desempleo nacional	Mensual	mar-22	12.1%	12.9%
DTF	Semanal	23/05/2022	7.01%	6.86%
IBR	Semanal	23/05/2022	6.003%	5.996%
Inflación anual	Mensual	abr-22	9.23%	8.53%
Inflación mensual	Mensual	abr-22	1.25%	1.00%
Inflación alimentos	Mensual	abr-22	5.94%	4.76%
ISE	Mensual	mar-22	7.6%	8.12%
Tasa de interés de política monetaria	Mensual	abr-22	6.0%	5.0%
TRM	Semanal	20/05/2022	\$ 3,972	\$ 4,111
Energía eléctrica XM TX1 (USD/MWh)	Semanal	20/05/2022	\$ 108.27	\$ 99.93
Precio gas natural (NBP) (USD/MMBTU)	Semanal	20/05/2022	\$ 6.00	\$ 5.42

Fuente: Refinitiv, BanRep, BEC.

Documento elaborado por la Gerencia Corporativa de Analítica y Estudios Económicos

Gerente Corporativo de Analítica y Estudios Económicos

Nelson Fabián Villarreal

nelson.villarreal@bolsamercantil.com.co

Asesora Externa Estudios Económicos

María Angélica Arbeláez

asesor.estudioseconomicos@bolsamercantil.com.co

Analítica

Estudios Económicos

Camilo Prada Ladino

camilo.pradala@bolsamercantil.com.co

Juan David Cordoba Mosquera

juan.cordoba@bolsamercantil.com.co

Juan Felipe Pérez

juan.perez@bolsamercantil.com.co

Francisco Fernández

francisco.fernandez@bolsamercantil.com.co

María Paula Rojas

maria.rojas@bolsamercantil.com.co

Teléfono: (57) 601 6292529

Dirección: Calle 113 No. 7-21 Piso 15

Si tiene dudas o comentarios acerca de este informe, por favor escríbanos a
sistinformacionbmc@bolsamercantil.com.co

La BMC Bolsa Mercantil de Colombia S.A., procura que la información publicada mantenga altos estándares de calidad. Sin embargo, no asume responsabilidad alguna desde el punto de vista legal o de cualquier otra índole, por la integridad, veracidad, exactitud, oportunidad, actualización, conveniencia, contenido y/o uso que se le dé a la información aquí presentada. La Bolsa Mercantil no proporciona ningún tipo de asesoría, por lo tanto, la información publicada no puede considerarse como una recomendación o sugerencia para la realización de operaciones de comercio, ahorro, inversión, ni para ningún otro efecto. Lo anterior cobra relevancia, si se tiene en cuenta que parte de la mayor parte de la información publicada proviene de terceros, motivo por el cual la responsabilidad legal por cualquier deficiencia en la misma recae sobre quienes la proporcionan, de conformidad con las normas establecidas para el efecto. La Bolsa Mercantil, tampoco asume responsabilidad alguna por omisiones de información o por errores en la misma, en particular por las discrepancias que pudieran encontrarse entre la versión electrónica de la información publicada y su fuente oficial.

www.bolsamercantil.com.co