

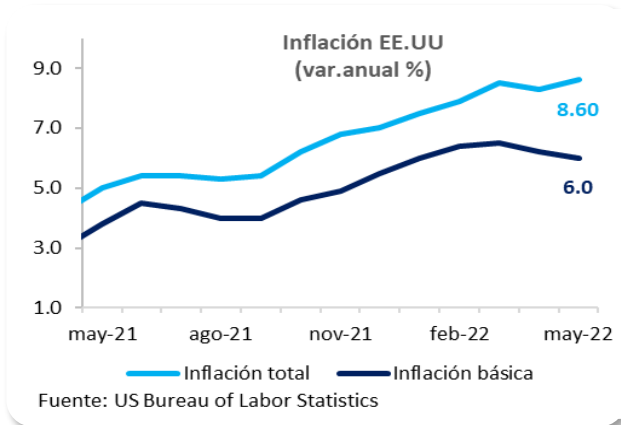
INFORME SEMANAL DE COYUNTURA

Junio 13 de 2022



BOLSA
MERCANTIL
DE COLOMBIA

ENTORNO ECONÓMICO MUNDIAL



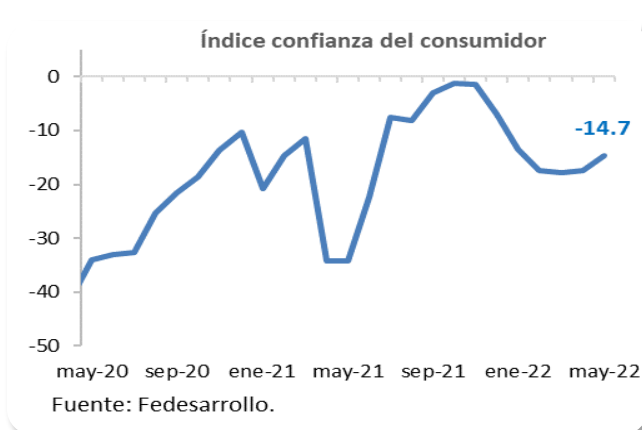
Inflación en EE. UU. alcanzan nuevo máximo histórico. Dólar se fortalece frente a otras monedas.

En mayo, los precios al consumidor en EE. UU. crecieron 8.6% con respecto a mayo de 2021 y 1.0% frente al mes inmediatamente anterior. Este crecimiento anual es el más alto desde 1982 y está explicado, en gran medida, por los precios de servicios de alojamiento (5.5%), gasolina (48.7%) y alimentos (10.1%), rubros que aportaron conjuntamente más del 50% del crecimiento del índice.

Los analistas esperaban una reducción del índice; sin embargo, estos resultados reflejan que la inflación va más allá del crecimiento de los precios de la energía, derivado del deterioro de la cadena de suministro a nivel mundial y del conflicto entre Ucrania y Rusia.

Por otro lado, la inflación de alimentos (10.1%) creció principalmente a causa del aumento en el precio de las proteínas como carnes, aves, pescado y huevos (14.2%). La inflación básica o subyacente, la cual excluye alimentos y energía, presentó un crecimiento de 6%, en el que se destacan las tarifas aéreas (37.8%) y los autos usados (16.1%).

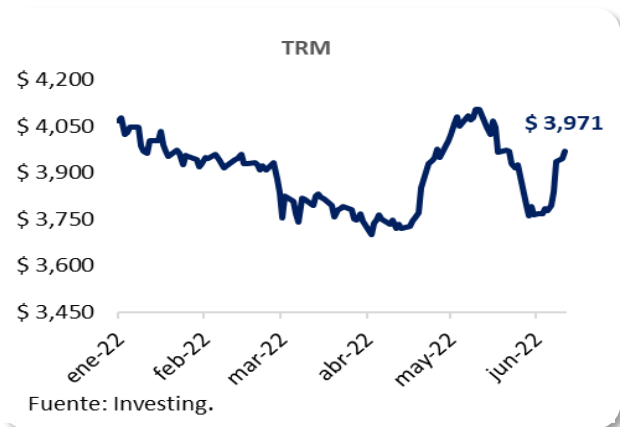
ENTORNO ECONÓMICO LOCAL



Confianza del consumidor mejora levemente.

El Índice de Confianza del Consumidor publicado por Fedesarrollo presentó en mayo un valor de -14.7%, cifra que representa un crecimiento de 2.8 puntos porcentuales (p.p.) frente a la lectura del mes de abril (-17.5%).

Un crecimiento de 3.9 p.p. en el índice de Expectativas del Consumidor y de 1.1 p.p. en el índice de Condiciones Económicas llevaron a esta recuperación del índice. No obstante, la disposición a comprar vivienda disminuyó en 10.4 p.p. llegando así a -33% en el mes de mayo. Paralelamente, la disposición a comprar bienes muebles y electrodomésticos también retrocedió en 3.4 p.p. frente al mes anterior, llegando a -45.1%.



Tasa de cambio recupera su tendencia alcista.

La TRM tuvo una variación semanal de 5% ubicándose en \$3,971 pesos durante la segunda semana de junio. Simultáneamente, el índice dólar - DXY, el cual mide el dólar de Estados Unidos frente a un conjunto de monedas extranjeras, tuvo un crecimiento semanal de 2.7%. Por lo tanto, parte del incremento de la TRM en la segunda semana de junio se debe a un fortalecimiento generalizado del dólar a nivel mundial, que se complementó con el efecto propio de la antesala a la segunda vuelta de la elección presidencial del próximo domingo.

OTRAS NOTICIAS

Acumulación de inventarios de fertilizantes en Brasil acentúan la reducción de los precios.

Utilidades de los bancos en Colombia superaron los 5 billones de pesos durante el primer trimestre del año. Banco de Bogotá y Bancolombia, los principales ganadores.

IDEAM prevé continuidad en las lluvias en gran parte del país durante el segundo semestre del año.

PARA TENER EN CUENTA ESTA SEMANA

Fecha	Indicador	País	Período	Valor Anterior	Publica
Miércoles 15 de junio	Producción Industrial	Colombia	Abril	12.3%	DANE
Miércoles 15 de junio	Ventas Reales	Colombia	Abril	19.8%	DANE
Viernes 17 de junio	Índice de Seguimiento a la Economía	Colombia	Mayo	7.6%	DANE
Viernes 17 de junio	Opinión financiera	Colombia	Junio	Varios	Fedesarrollo

Fuente: Refinitiv

Indicador	Variación	Fecha	Último dato registrado	Valor anterior
Café arábigo Colombia (USD/libra)	Semanal	10/06/2022	\$ 227.84	\$ 232.22
Petróleo Brent (USD/barril)	Semanal	10/06/2022	\$ 122.18	\$ 121.31
Desempleo nacional	Mensual	abr-22	11.2%	12.1%
DTF	Semanal	13/06/2022	7.44%	7.66%
IBR	Semanal	13/06/2022	6.045%	6.032%
Inflación anual	Mensual	may-22	9.07%	9.23%
Inflación mensual	Mensual	may-22	0.84%	1.25%
Inflación alimentos	Mensual	may-22	5.98%	5.44%
ISE	Mensual	mar-22	7.6%	8.12%
Tasa de interés de política monetaria	Mensual	abr-22	6.0%	5.0%
TRM	Semanal	10/06/2022	\$ 3,944	\$ 3,786
Energía eléctrica XM TX1 (USD/MWh)	Semanal	10/06/2022	\$ 98.75	\$ 96.57
Precio gas natural (NBP) (USD/MMBTU)	Semanal	13/06/2022	\$ 6.92	\$ 6.39

Fuente: Refinitiv, BanRep, BEC.

Documento elaborado por la Gerencia Corporativa de Analítica y Estudios Económicos

Gerente Corporativo de Analítica y Estudios Económicos

Nelson Fabián Villarreal

nelson.villarreal@bolsamercantil.com.co

Asesora Externa Estudios Económicos

María Angélica Arbeláez

asesor.estudioseconomicos@bolsamercantil.com.co

Analítica

Estudios Económicos

Camilo Prada Ladino

camilo.pradala@bolsamercantil.com.co

Juan David Cordoba Mosquera

juan.cordoba@bolsamercantil.com.co

Juan Felipe Pérez

juan.perez@bolsamercantil.com.co

Francisco Fernández

francisco.fernandez@bolsamercantil.com.co

María Paula Rojas

maria.rojas@bolsamercantil.com.co

Teléfono: (57) 601 6292529
Dirección: Calle 113 No. 7-21 Piso 15

Si tiene dudas o comentarios acerca de este informe, por favor escríbanos a
sistinformacionbmc@bolsamercantil.com.co

La BMC Bolsa Mercantil de Colombia S.A., procura que la información publicada mantenga altos estándares de calidad. Sin embargo, no asume responsabilidad alguna desde el punto de vista legal o de cualquier otra índole, por la integridad, veracidad, exactitud, oportunidad, actualización, conveniencia, contenido y/o uso que se le dé a la información aquí presentada. La Bolsa Mercantil no proporciona ningún tipo de asesoría, por lo tanto, la información publicada no puede considerarse como una recomendación o sugerencia para la realización de operaciones de comercio, ahorro, inversión, ni para ningún otro efecto. Lo anterior cobra relevancia, si se tiene en cuenta que parte de la mayor parte de la información publicada proviene de terceros, motivo por el cual la responsabilidad legal por cualquier deficiencia en la misma recae sobre quienes la proporcionan, de conformidad con las normas establecidas para el efecto. La Bolsa Mercantil, tampoco asume responsabilidad alguna por omisiones de información o por errores en la misma, en particular por las discrepancias que pudieran encontrarse entre la versión electrónica de la información publicada y su fuente oficial.

www.bolsamercantil.com.co