

# INFORME SEMANAL DE COYUNTURA

Septiembre 13 de 2022



BOLSA  
MERCANTIL  
DE COLOMBIA

## ENTORNO ECONÓMICO MUNDIAL

### Actividad económica en EE. UU. sigue en zona de contracción. Precio de petróleo cae levemente.

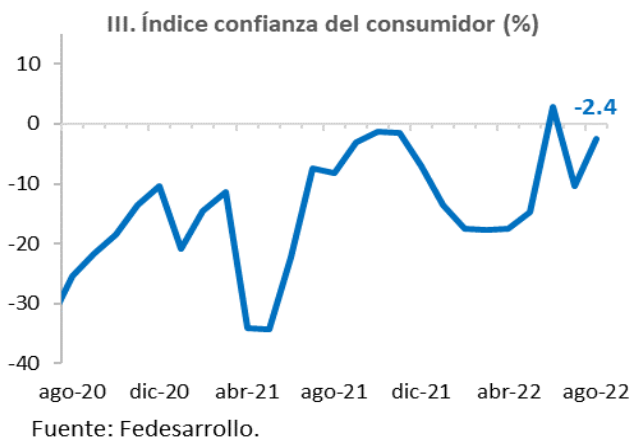
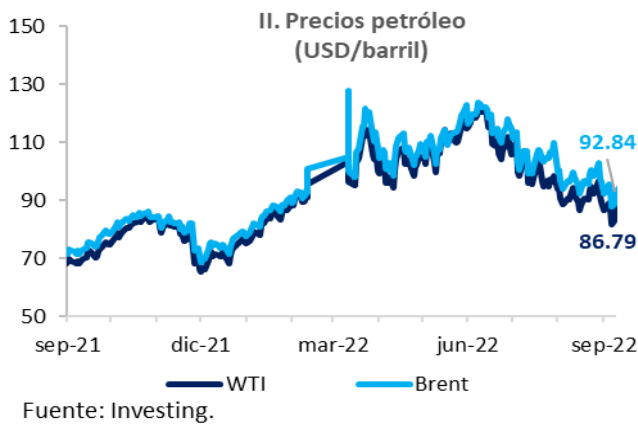
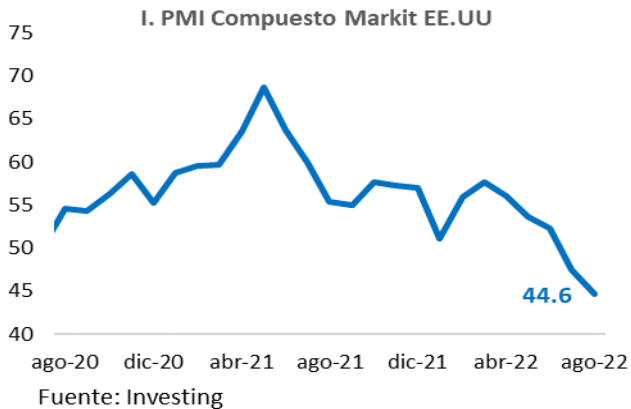
I. En EE. UU, el PMI compuesto de Markit evidenció un deterioro de las condiciones comerciales del sector manufacturero y servicios para el mes de agosto, al caer 3.1 puntos con respecto al mes anterior. Este indicador presentó su segundo resultado consecutivo (44.6) en la zona de contracción de la actividad industrial y de servicios (<50), siendo este el más bajo desde mayo de 2020. Esta desaceleración se debe principalmente a una reducción, tanto en la producción de las empresas como en la demanda de los hogares impactados por la subida de los tipos de interés de la FED. Todo lo anterior, incrementa el riesgo de una recesión económica en el corto plazo.

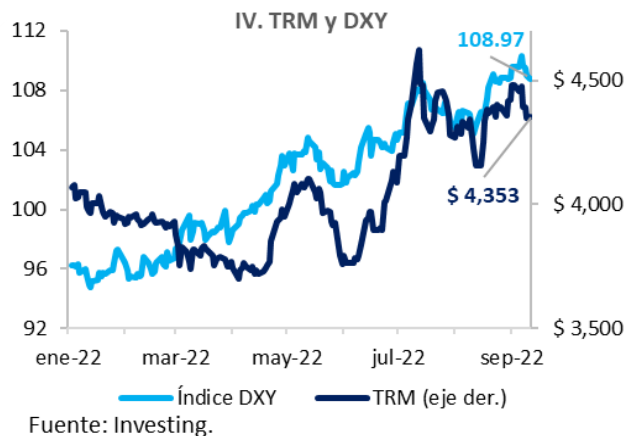
II. Los precios del petróleo, tanto Brent como WTI, presentaron una variación semanal de -0.19% y -0.09%, respectivamente. Esta leve caída parece estar relacionada con un mayor apetito de riesgo en el mercado y los temores sobre el comportamiento de la oferta de crudo por parte de la Organización de Países Exportadores de Petróleo (OPEP). El mensaje de la Casa Blanca indicando que no planea seguir utilizando masivamente sus reservas estratégicas después de octubre y la amenaza de Rusia con cesar la entrega del hidrocarburo a sus socios sostuvieron parcialmente las cotizaciones evitando variaciones significativas.

## ENTORNO ECONÓMICO LOCAL

### Confianza del consumidor mejoró significativamente.

III. El Índice de Confianza del Consumidor publicado por Fedesarrollo en agosto, presentó un valor de -2.4%, cifra que representó un crecimiento de 8.0 puntos porcentuales (p.p.) frente a la lectura del mes de julio (-10.4%), lo que refleja una recuperación de la confianza de los consumidores pese a que el indicador continúa en rango negativo. El resultado del índice obedeció, principalmente, a un aumento de 11.8





p.p. en el índice de Expectativas del Consumidor y, en menor medida, a un aumento de 2.1 p.p. en el índice de Condiciones Económicas.

Simultáneamente, la disposición a comprar vivienda mejoró en 6.2 p.p. llegando a -29.1% en el mes de agosto, mientras que la disposición a comprar bienes muebles y electrodomésticos disminuyó 0.2 p.p. frente al mes anterior, alcanzando la cifra de -44.9%.

#### Tasa representativa del mercado se fortalece.

IV. La TRM tuvo una variación semanal de -2.9% ubicándose en \$4,396 pesos durante la segunda semana de

septiembre. Simultáneamente, el índice dólar - DXY, el cual mide el dólar de Estados Unidos frente a un conjunto de monedas extranjeras, tuvo una reducción semanal de -0.5%. Por lo tanto, parte de la caída de la TRM en la segunda semana de septiembre se debe a un debilitamiento generalizado del dólar a nivel mundial. Pese a esta caída, el índice DXY se encuentra en el rango de fortalecimiento frente a otras divisas (>100) a la espera de la próxima decisión de la FED en la cual se espera un incremento de la tasa de política monetaria con el fin de contener la alta inflación.

## OTRAS NOTICIAS

Presupuesto General de la Nación tendrá una adición de \$14.14 billones llegando a \$405.5 billones para 2023.

Deuda externa llegó a 50.6% del PIB en junio, 0.1 p.p. más que lo reportado en mayo.

Tasa de usura que regirá en el mes de septiembre es de 35.25%, la más alta en los últimos 7 años.

## PARA TENER EN CUENTA ESTA SEMANA

Fecha	Indicador	País	Período	Valor Anterior	Publica
Martes 13 de septiembre	Inflación (Y/Y)	EE. UU.	Agosto	8.5%	US Bureau of Labor Statistics
Miércoles 14 de septiembre	PPI demanda final (Y/Y)	EE. UU.	Agosto	9.8%	US Bureau of Labor Statistics
Jueves 15 de septiembre	Ventas minoristas	Colombia	Julio	17.2%	DANE
Jueves 15 de septiembre	Producción Industrial	Colombia	Julio	12.3%	DANE
Jueves 15 de septiembre	Ventas minoristas (Y/Y)	EE. UU.	Agosto	10.3%	US Census Bureau
Jueves 15 de septiembre	Producción Industrial	EE. UU.	Agosto	3.9%	FED

Viernes 16 de septiembre	Importaciones	Colombia	Julio	US\$6,368 millones CIF	DANE
Viernes 16 de septiembre	Confianza del consumidor	EE. UU.	Septiembre	58.2	University of Michigan
Lunes 19 de septiembre	Indicador de Seguimiento a la Economía	Colombia	Julio	8.5%	DANE

Fuente: Refinitiv.

Indicador	Periodicidad	Fecha	Último dato registrado	Valor anterior
Café arábigo Colombia (US\$ cents/libra)	Semanal	09/09/2022	228.24	227.34
Petróleo Brent (US\$/barril)	Semanal	09/09/2022	92.84	93.35
Desempleo nacional (%)	Mensual	jul-22	11.0	11.3
DTF (%)	Semanal	12/09/2022	11.15	10.84
IBR (%)	Semanal	12/09/2022	8,995	9.011
Inflación anual (%)	Mensual	ago-22	10.84	10.21
Inflación mensual (%)	Mensual	ago-22	1.02	0.81
Inflación alimentos (%)	Mensual	ago-22	25.57	24.61
ISE (%)	Mensual	jun-22	8.5	16.49
Tasa de interés de política monetaria (%)	Mensual	jul-22	9.0	7.5
TRM (US\$)	Semanal	09/09/2022	4,353	4,486
Energía eléctrica XM TX1 (US\$/MWh)	Semanal	12/09/2022	202.65	278.72
Precio gas natural (NBP) (US\$/MMBTU)	Semanal	12/09/2022	7.13	6.64

Fuente: Refinitiv, Banco de la República, BMC-BEC.

## Documento elaborado por la Gerencia Corporativa de Analítica y Estudios Económicos

### Gerente Corporativo de Analítica y Estudios Económicos Nelson Fabián Villarreal

nelson.villarreal@bolsamercantil.com.co

### Asesora Externa Estudios Económicos María Angélica Arbeláez

asesor.estudioseconomicos@bolsamercantil.com.co

#### Analítica

#### Estudios Económicos

##### Camilo Prada Ladino

camilo.pradala@bolsamercantil.com.co

##### Juan David Cordoba Mosquera

juan.cordoba@bolsamercantil.com.co

##### Juan Felipe Pérez

juan.perez@bolsamercantil.com.co

##### Francisco Fernández

francisco.fernandez@bolsamercantil.com.co

##### Eduardo Bustos Gil

eduardo.bustos@bolsamercantil.com.co

##### María Paula Rojas

maria.rojas@bolsamercantil.com.co

#### Practicante:

##### Jordy Samir Mesa

jordy.mesa@bolsamercantil.com.co

##### María Paula Monroy

maria.monroyb@bolsamercantil.com.co

**Teléfono: (57) 601 6292529**  
**Dirección: Calle 113 No. 7-21 Piso 15**

Si tiene dudas o comentarios acerca de este informe, por favor escríbanos a  
**[sistinformacionbmc@bolsamercantil.com.co](mailto:sistinformacionbmc@bolsamercantil.com.co)**

La BMC Bolsa Mercantil de Colombia S.A., procura que la información publicada mantenga altos estándares de calidad. Sin embargo, no asume responsabilidad alguna desde el punto de vista legal o de cualquier otra índole, por la integridad, veracidad, exactitud, oportunidad, actualización, conveniencia, contenido y/o uso que se le dé a la información aquí presentada. La Bolsa Mercantil no proporciona ningún tipo de asesoría, por lo tanto, la información publicada no puede considerarse como una recomendación o sugerencia para la realización de operaciones de comercio, ahorro, inversión, ni para ningún otro efecto. Lo anterior cobra relevancia, si se tiene en cuenta que parte de la mayor parte de la información publicada proviene de terceros, motivo por el cual la responsabilidad legal por cualquier deficiencia en la misma recae sobre quienes la proporcionan, de conformidad con las normas establecidas para el efecto. La Bolsa Mercantil, tampoco asume responsabilidad alguna por omisiones de información o por errores en la misma, en particular por las discrepancias que pudieran encontrarse entre la versión electrónica de la información publicada y su fuente oficial.

**[www.bolsamercantil.com.co](http://www.bolsamercantil.com.co)**