

INFORME SEMANAL DE COYUNTURA

Enero 17 de 2023



BOLSA
MERCANTIL
DE COLOMBIA

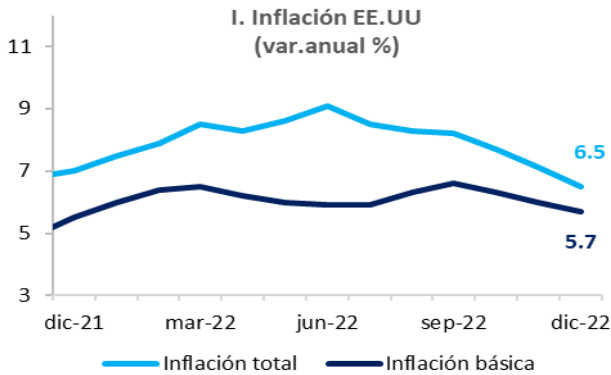
ENTORNO ECONÓMICO MUNDIAL

Inflación en EE. UU. registró en diciembre su nivel más bajo de 2022. Dólar cede frente al peso colombiano en la última semana.

I. En diciembre, los precios al consumidor en EE. UU. crecieron 6.5% con respecto a diciembre de 2021 y 0.1% frente al mes inmediatamente anterior. Pese a que el combustible (41.5%), tarifas aéreas (28.5%) y el servicio público de gas (19%) continúan siendo, de manera sistemática, los bienes y servicios que presentan las mayores variaciones, el crecimiento anual estuvo mayormente determinado por sectores como alojamiento (7.5%), alimentos (10.4%) y energía (7.3%), cuyo aporte conjunto fue de cerca del 50% de la variación del índice.

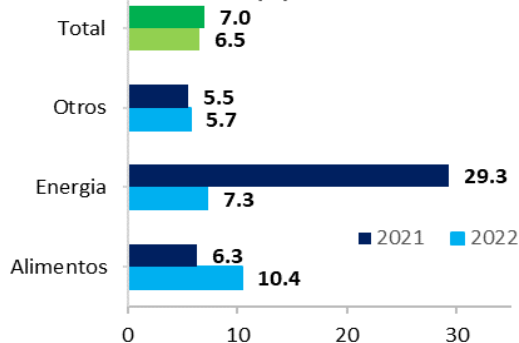
II. La inflación básica o subyacente, la cual excluye alimentos y energía, presentó un crecimiento de 5.7%, en el que se destacan las tarifas aéreas (28.5%) y los seguros para vehículos (14.2%). Estos resultados, siendo los más bajos registrados en todo el 2022, evidencia, en parte, la efectividad en el manejo de la política monetaria por parte de la FED mediante los incrementos sucesivos en la tasa de política monetaria con el fin de enfriar la demanda interna.

III. El índice dólar DXY, el cual mide el dólar de Estados Unidos frente a una canasta de monedas extranjeras, tuvo una reducción semanal de -1.64%, a raíz de las expectativas de que la Reserva Federal modere el ritmo de crecimiento de la tasa de política monetaria, dados los resultados de la inflación en el mes de diciembre. Paralelamente, la tasa de cambio en Colombia tuvo una variación semanal de -3.58%, ubicándose en \$4,685 pesos durante la segunda semana de enero. Así, parte de esta caída es atribuible principalmente a un debilitamiento generalizado del dólar a nivel mundial.

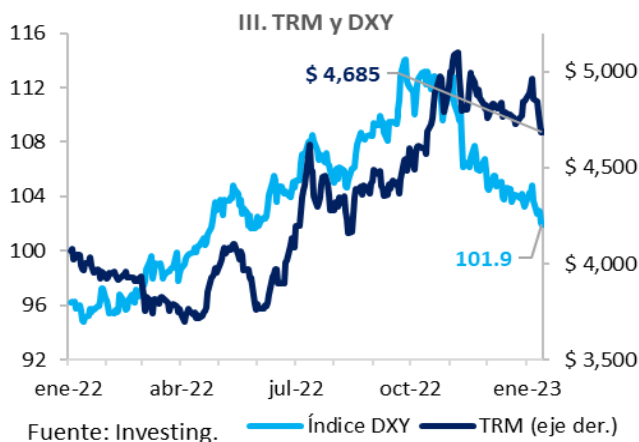


Fuente: US Bureau of Labor Statistics

II. Variación anual Inflación de diciembre - EE. UU. (%)



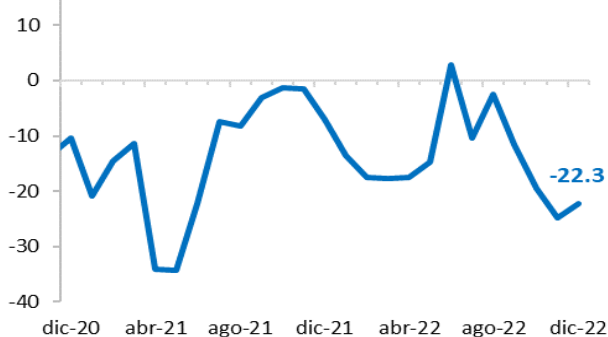
Fuente: US Bureau of Labor Statistics



Fuente: Investing. — Índice DXY — TRM (eje der.)

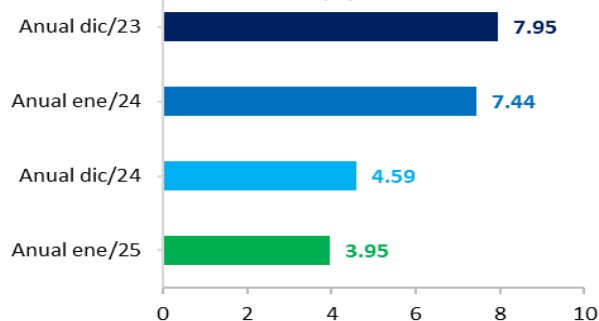
ENTORNO ECONÓMICO LOCAL

IV. Índice confianza del consumidor (%)



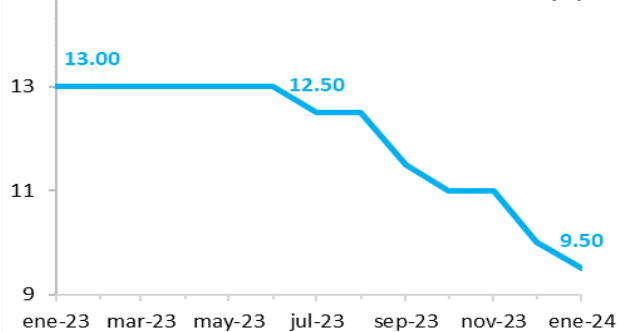
Fuente: Fedesarrollo.

V. Pronósticos anuales de inflación - enero 2023. (%)



Fuente: BANREP

VI. Pronósticos tasa de intervención. (%)



Fuente: BANREP

Confianza del consumidor mejora en el último mes del año.

IV. El Índice de Confianza del Consumidor publicado por Fedesarrollo, presentó en diciembre un valor de -22.3%, cifra que representó un incremento de 2.5 puntos porcentuales p.p. frente a la lectura del mes de noviembre (-24.8%), luego de tres caídas consecutivas entre septiembre.

La mejora del índice obedeció a un aumento de 3.3 p.p. en el índice de expectativas del consumidor y de 1.2 p.p. en el índice de condiciones económicas. Simultáneamente, la disposición a comprar vivienda se redujo 5.4 p.p. llegando con esto a -48.1% en el mes de diciembre. En paralelo, la disposición a comprar bienes muebles y electrodomésticos mejoró 1.3 p.p. frente al mes anterior, alcanzando un balance de -51.6%.

Analistas esperar que la inflación no baje de 8.59% en 2023 mientras esperan una tasa de intervención por encima de 9%.

V. De acuerdo con la Encuesta Mensual de Expectativas Económicas del Banco de la República, los analistas prevén una inflación mensual de 1.63% como mediana para el mes de enero y una inflación anual de 8.59% como mediana para el mes de diciembre de 2023, lo que significaría que, pese al aumento progresivo de la tasa de política monetaria evidenciado hasta hoy y a la reducción de la tasa de desempleo, la inflación se mantendría en niveles lejanos a la meta del Emisor.

VI. Adicional a lo anterior, los analistas prevén que: a) la economía colombiana crecerá 4.20% en el cuarto trimestre y 8% en todo el 2022; b) la TRM para el último día del 2023 será de 4,717 pesos como mediana y c) la tasa de intervención se ubicará en 13% en los 6 primeros meses de 2023 y comenzará a reducirse progresivamente desde junio,

hasta alcanzar un nivel de entre 9.5% y 10% al finalizar el año.

OTRAS NOTICIAS

Cotización de Ecopetrol creció 9.5% en la bolsa en 2022 pese a estar por debajo de su precio objetivo.

En noviembre, DANE reveló que en el país hay 13 millones de personas trabajando en la informalidad.

Cuba autoriza la importación de diferentes proteínas desde Colombia.

PARA TENER EN CUENTA ESTA SEMANA

| Fecha | Indicador | País | Período | Valor Anterior | Publica |
|-----------------------|----------------------------------------------|----------|-----------|------------------------|-------------------------------|
| Martes 17 de enero | Ventas minoristas | Colombia | Noviembre | 1.9% | DANE |
| Martes 17 de enero | Producción Industrial | Colombia | Noviembre | 5.3% | DANE |
| Miércoles 18 de enero | Indicador de Seguimiento a la Economía - ISE | Colombia | Noviembre | 4.6% | DANE |
| Miércoles 18 de enero | Precios al productor (Y/Y) | EE. UU. | Diciembre | 7.4% | US Bureau of Labor Statistics |
| Miércoles 18 de enero | Producción Industrial (Y/Y) | EE. UU. | Diciembre | 2.5% | FED |
| Jueves 19 de enero | Importaciones | Colombia | Noviembre | US\$6.127.3 Mill. CIF. | DANE |
| Viernes 20 de enero | Opinión Financiera | Colombia | Enero | Varios | Fedesarrollo |

| Indicador | Periodicidad | Fecha | Último dato registrado | Valor anterior |
|-------------------------------------------|--------------|------------|------------------------|----------------|
| Café arábigo Colombia (US\$ cents/libra) | Semanal | 13/01/2023 | 150.97 | 158.29 |
| Petróleo Brent (US\$/barril) | Semanal | 13/01/2023 | 85.39 | 78.54 |
| Desempleo nacional (%) | Mensual | nov-22 | 9.5 | 9.7 |
| DTF (%) | Semanal | 16/01/2023 | 13.6% | 13.77% |
| IBR (%) | Semanal | 16/01/2023 | 11.893 | 11.933 |
| Inflación anual (%) | Mensual | dic-22 | 13.12 | 12.53 |
| Inflación mensual (%) | Mensual | dic-22 | 1.26 | 0.73 |
| Inflación alimentos (%) | Mensual | dic-22 | 27.81 | 27.08 |
| ISE (%) | Mensual | oct-22 | 4.6 | 4.2 |
| Tasa de interés de política monetaria (%) | Mensual | dic-22 | 12.0 | 11.0 |
| TRM (US\$) | Semanal | 13/01/2023 | 4,694 | 4,855 |
| Energía eléctrica XM TX1 (US\$/MWh) | Semanal | 14/01/2023 | 249.01 | 414.82 |
| Precio gas natural (NBP) (US\$/MMBTU) | Semanal | 10/01/2023 | 6.29 | 6.30 |

Fuente: Refinitiv, Banco de la República, BMC-BEC.

Documento elaborado por la Gerencia Corporativa de Análítica y Estudios Económicos

Gerente Corporativo de Análítica y Estudios Económicos Nelson Fabián Villarreal

nelson.villarreal@bolsamercantil.com.co

Asesora Externa Estudios Económicos María Angélica Arbeláez

asesor.estudioseconomicos@bolsamercantil.com.co

Análítica

Estudios Económicos

Camilo Prada Ladino

camilo.pradala@bolsamercantil.com.co

Juan David Cordoba Mosquera

juan.cordoba@bolsamercantil.com.co

Juan Felipe Pérez

juan.perez@bolsamercantil.com.co

Francisco Fernández

francisco.fernandez@bolsamercantil.com.co

Eduardo Bustos Gil

eduardo.bustos@bolsamercantil.com.co

María Paula Rojas

maria.rojas@bolsamercantil.com.co

Practicante:

Jordy Samir Mesa

jordy.mesa@bolsamercantil.com.co

Teléfono: (57) 601 6292529
Dirección: Calle 113 No. 7-21 Piso 15

Si tiene dudas o comentarios acerca de este informe, por favor escríbanos a
sistinformacionbmc@bolsamercantil.com.co

La BMC Bolsa Mercantil de Colombia S.A., procura que la información publicada mantenga altos estándares de calidad. Sin embargo, no asume responsabilidad alguna desde el punto de vista legal o de cualquier otra índole, por la integridad, veracidad, exactitud, oportunidad, actualización, conveniencia, contenido y/o uso que se le dé a la información aquí presentada. La Bolsa Mercantil no proporciona ningún tipo de asesoría, por lo tanto, la información publicada no puede considerarse como una recomendación o sugerencia para la realización de operaciones de comercio, ahorro, inversión, ni para ningún otro efecto. Lo anterior cobra relevancia, si se tiene en cuenta que parte de la mayor parte de la información publicada proviene de terceros, motivo por el cual la responsabilidad legal por cualquier deficiencia en la misma recae sobre quienes la proporcionan, de conformidad con las normas establecidas para el efecto. La Bolsa Mercantil, tampoco asume responsabilidad alguna por omisiones de información o por errores en la misma, en particular por las discrepancias que pudieran encontrarse entre la versión electrónica de la información publicada y su fuente oficial.

www.bolsamercantil.com.co