

INFORME SEMANAL DE COYUNTURA

Febrero 27 de 2023



BOLSA
MERCANTIL
DE COLOMBIA

ENTORNO ECONÓMICO MUNDIAL

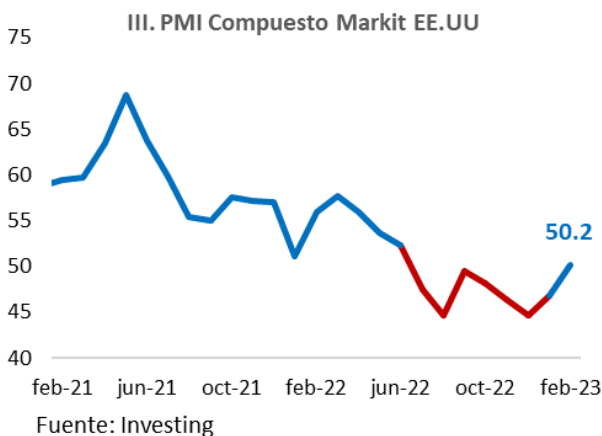
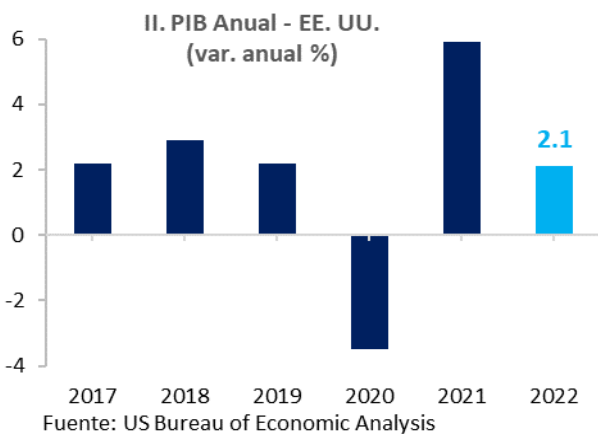
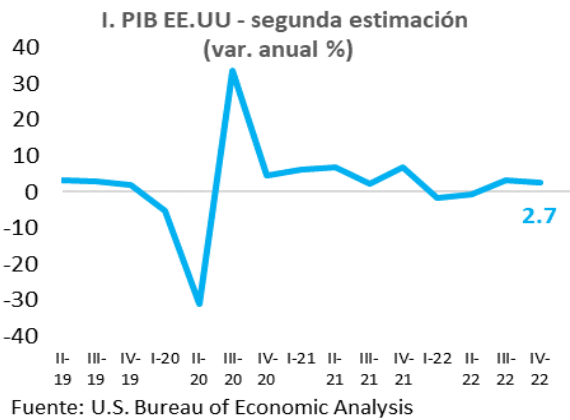
Estados Unidos: segunda estimación indica crecimiento de 2.7% para el cuarto trimestre de 2022. Sector industrial prevé una leve expansión en febrero.

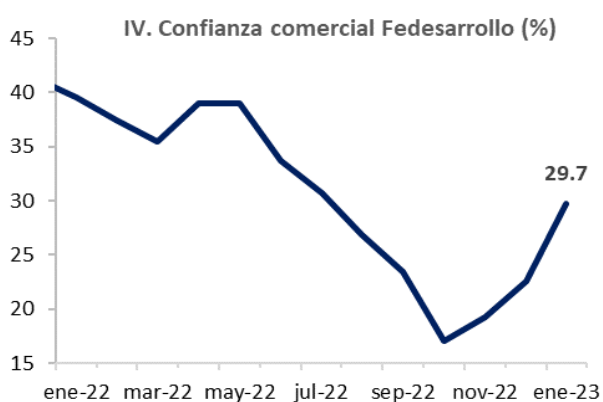
I. Según información publicada por la Oficina de Análisis Económico de Estados Unidos, la segunda estimación del PIB indica que la economía de este país habría crecido 2.7% anualmente en el cuarto trimestre de 2022, antecedido por un crecimiento significativo en el tercer trimestre (3.2%) y dos periodos consecutivos en terreno negativo durante la primera mitad del año (-1.6% y -0.6%). Los resultados de esta estimación son explicados por un crecimiento en el gasto de los consumidores (1.4%), principalmente de servicios, la inversión fija no residencial (3.3%), específicamente aumentos en productos de propiedad intelectual, y el gasto del gobierno federal (5.9%), este último liderado por el gasto no relacionado con la defensa.

II. En contraste, estos crecimientos fueron contrarrestados por una disminución en la inversión fija residencial (-25.9%), impulsado por las viviendas nuevas unifamiliares y las exportaciones (-1.6%), a causa de una disminución de los bienes. Paralelamente, la segunda estimación indica que el crecimiento total del año 2022 fue de 2.1% frente al 5.9% registrado en 2021 (5.9%), reflejando una significativa desaceleración.

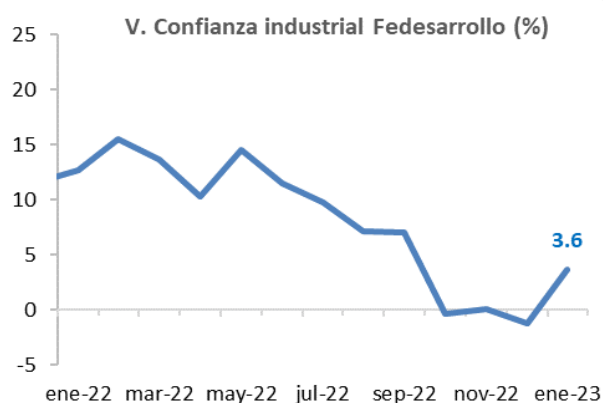
III. En EE. UU., la previsión del PMI compuesto de Markit proyecta este indicador en 50.2 puntos en el mes de febrero, lo que refleja una expansión en la actividad industrial y de servicios del país (>50), representando un aumento de 3.4 puntos con respecto al mes anterior. Este comportamiento se da después de 7 meses continuos en terreno contractivo, reflejando un inicio de año favorable pese al creciente clima de recesión.

El principal motivo por el cual se da este crecimiento está relacionado con el sector servicios, el cual llegó a su máximo de los últimos 8 meses (50.5 puntos). No obstante, el sector





Fuente: Fedesarrollo.



Fuente: Fedesarrollo.

manufacturero, pese a no sobrepasar la barrera de los 50 puntos, creció 0.9 puntos ubicándose en 47.8 puntos.

ENTORNO ECONÓMICO LOCAL

Tanto confianza industrial como comercial mejoraron en el primer mes del año mientras las expectativas de exportación mejoraron.

IV. Según la Encuesta de Opinión Empresarial (EOE) realizada por Fedesarrollo, el Índice de Confianza Comercial (ICC) registró un valor de 29.7% para el mes de enero, cifra significativamente superior a la reportada en el mes anterior (22.6%). Un aumento del componente relacionado con las expectativas económicas para el próximo semestre de 14.6 puntos porcentuales (p.p.) y una reducción en el nivel de existencias de 9.6 p.p. fue significativamente alto para amortiguar la caída de 2.9 p.p. en el componente de la situación económica actual de empresa.

V. El índice de Confianza Industrial de enero aumentó en 4.9 p.p. en comparación con el mes anterior, ubicándose nuevamente en terreno positivo (3.6%). Una variación positiva de las expectativas de producción para el próximo trimestre de 21.2 p.p. compensó la caída del volumen actual de pedidos de 5.4 p.p. y el incremento en el nivel de existencias de 1.2 p.p. En términos anuales, el índice disminuyó

en 9.1 p.p., comportamiento relacionado en gran medida, con una caída de 14.4 p.p. en el volumen actual de pedidos.

OTRAS NOTICIAS

Tasa de usura será de 46.26% a partir de marzo del presente año.

Acceso al crédito de MiPymes se sigue deteriorando según el Banco de la República.

Según Ideam, las precipitaciones disminuirán por debajo de los promedios históricos entre junio y agosto.

PARA TENER EN CUENTA ESTA SEMANA

Fecha	Indicador	País	Período	Valor Anterior	Publica
Martes 28 de febrero	Tasa de desempleo	Colombia	Enero	10.3%	DANE
Jueves 02 de marzo	Índice de Precios Agropecuarios - IPAP	Colombia	Febrero	28.5%	Bolsa Mercantil de Colombia

Viernes 03 de marzo	Índice de Precios al Productor	Colombia	Febrero	16.79%	DANE
Viernes 03 de marzo	Índice de Alimentos	Mundo	Febrero	131.2 puntos	FAO
Viernes 03 de marzo	PMI Compuesto - Definitivo	EE. UU.	Febrero	50.2 puntos	S&P Global - Markit
Sábado 04 de marzo	Inflación anual	Colombia	Febrero	13.25%	DANE

Indicador	Periodicidad	Fecha	Último dato registrado	Valor anterior
Café arábigo Colombia (US\$ cents/libra)	Semanal	24/02/2023	186.98	185.67
Petróleo Brent (US\$/barril)	Semanal	24/02/2023	83.30	83.18
Desempleo nacional (%)	Mensual	Dic-22	10.3	9.5
DTF (%)	Semanal	26/02/2023	14.30	14.34
IBR (%)	Semanal	27/02/2023	12.71	12.77
Inflación anual (%)	Mensual	Ene-22	13.25	13.12
Inflación mensual (%)	Mensual	Ene-22	1.78	1.26
Inflación alimentos (%)	Mensual	Ene-22	26.18	27.81
ISE (%)	Mensual	Dic-22	1.3	3.02
Tasa de interés de política monetaria (%)	Mensual	Ene-23	12.75	12.00
TRM (US\$)	Semanal	24/02/2023	4,843	4,902
Energía eléctrica XM TX1 (US\$/MWh)	Semanal	25/02/2023	290.32	425.53
Precio gas natural (NBP) (US\$/MMBTU)	Semanal	27/02/2023	5.91	6.04

Fuente: Refinitiv, Banco de la República, BMC-BEC.

Documento elaborado por la Gerencia Corporativa de Analítica y Estudios Económicos

Gerente Corporativo de Analítica y Estudios Económicos
Nelson Fabián Villarreal

nelson.villarreal@bolsamercantil.com.co

Asesora Externa Estudios Económicos
María Angélica Arbeláez

asesor.estudioseconomicos@bolsamercantil.com.co

Analítica

Estudios Económicos

Camilo Prada Ladino

camilo.pradala@bolsamercantil.com.co

Juan David Cordoba Mosquera

juan.cordoba@bolsamercantil.com.co

Juan Felipe Pérez

juan.perez@bolsamercantil.com.co

María Paula Rojas

maria.rojas@bolsamercantil.com.co

Eduardo Bustos Gil

eduardo.bustos@bolsamercantil.com.co

Teléfono: (57) 601 6292529
Dirección: Calle 113 No. 7-21 Piso 15

Si tiene dudas o comentarios acerca de este informe, por favor escríbanos a
sistinformacionbmc@bolsamercantil.com.co

La BMC Bolsa Mercantil de Colombia S.A., procura que la información publicada mantenga altos estándares de calidad. Sin embargo, no asume responsabilidad alguna desde el punto de vista legal o de cualquier otra índole, por la integridad, veracidad, exactitud, oportunidad, actualización, conveniencia, contenido y/o uso que se le dé a la información aquí presentada. La Bolsa Mercantil no proporciona ningún tipo de asesoría, por lo tanto, la información publicada no puede considerarse como una recomendación o sugerencia para la realización de operaciones de comercio, ahorro, inversión, ni para ningún otro efecto. Lo anterior cobra relevancia, si se tiene en cuenta que parte de la mayor parte de la información publicada proviene de terceros, motivo por el cual la responsabilidad legal por cualquier deficiencia en la misma recae sobre quienes la proporcionan, de conformidad con las normas establecidas para el efecto. La Bolsa Mercantil, tampoco asume responsabilidad alguna por omisiones de información o por errores en la misma, en particular por las discrepancias que pudieran encontrarse entre la versión electrónica de la información publicada y su fuente oficial.

www.bolsamercantil.com.co

