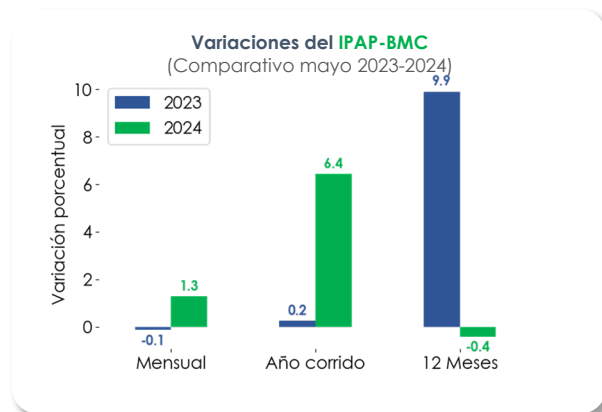
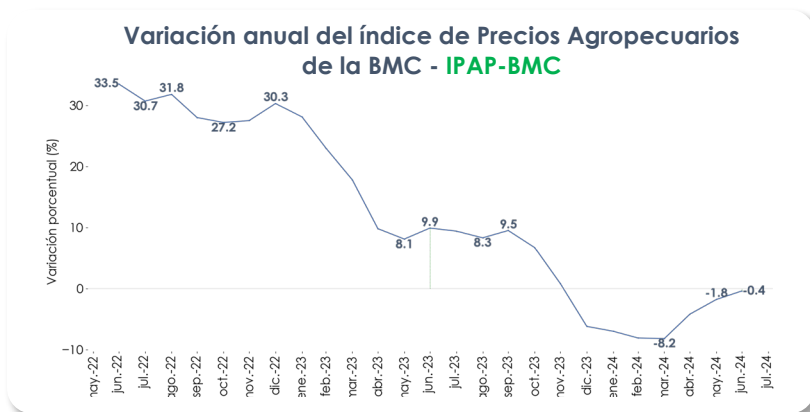
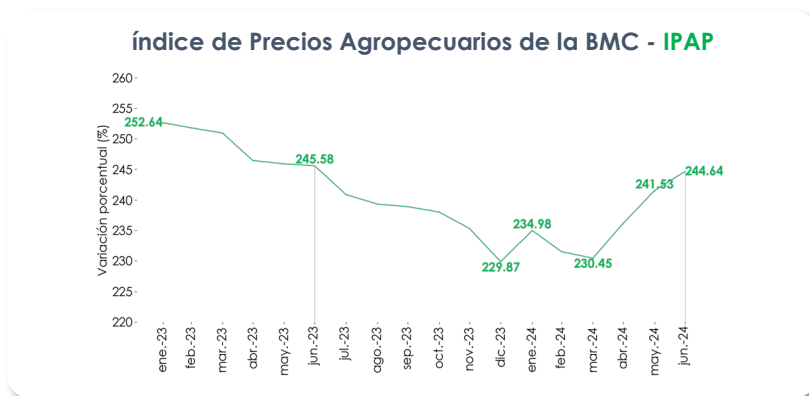


LOS PRECIOS AGROPECUARIOS REGISTRARON UNA VARIACIÓN DE 1,3% CON RESPECTO A MAYO DE 2024

- Se completan 3 meses con comportamiento mensual positivo del índice.
- Durante el mes de junio, los precios de productos como plátanos, cacao, pollos y gallinas fueron los que más peso tuvieron en el crecimiento del índice, mientras que ganado bovino, tomates y cítricos mostraron un comportamiento negativo.
- Con respecto al año anterior, en junio se mantuvo el comportamiento negativo anual del IPAP-BMC, registrando una caída del 0,4% respecto a junio de 2023; no obstante, se observa una senda sostenida hacia terreno positivo.

Resultados generales

El IPAP-BMC de junio de 2024 cerró en 244,64 con una disminución anual de -0,4%, manteniendo la tendencia decreciente observada desde diciembre de 2022; sin embargo, desde el mes de marzo de 2024 se evidencia una recuperación. Este valor contrasta con la variación anual registrada en el mismo mes del año 2023, cuando se ubicó en 245,58, con una variación del 9,9%.



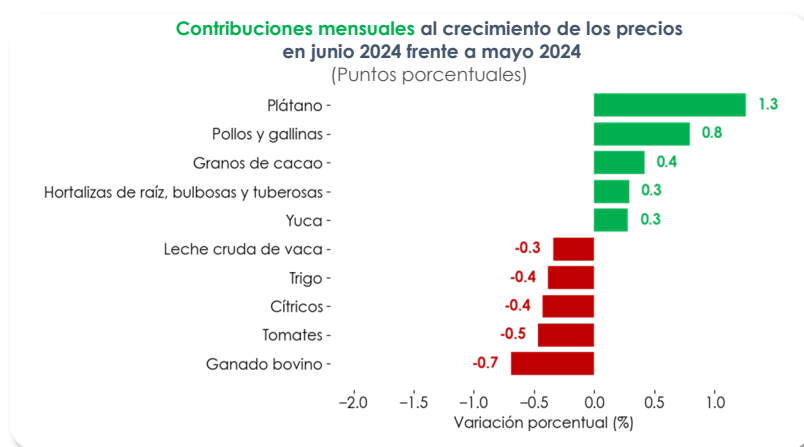
Fuente: Bolsa Mercantil de Colombia, Dirección de Inteligencia de Negocios. *El dato de jun-24 es provisional¹.

En términos mensuales, refleja un comportamiento negativo hasta diciembre de 2023, el cual estuvo asociado a los efectos de una menor tasa de cambio, precios internacionales de algunos commodities a la baja como el café, el maíz y el aceite de palma, y menores costos de los insumos agropecuarios, que moderaron los precios al productor.

Resultados por subclase

De las 33 subclases que componen el IPAP-BMC, 60,6% presentaron aumentos entre mayo y junio de 2024. Las subclases que más contribuyeron a la dinámica de los precios durante el mes fueron plátano (1.26 p.p.), pollos y gallinas (0.79 p.p.), granos de cacao (0.42 p.p.), hortalizas de raíz, bulbosas y tuberosas (0.29 p.p.) y yuca (0.28 p.p.). Por otro lado, las subclases con comportamiento negativo más destacadas en junio fueron ganado bovino (-0.69 p.p), tomates (-0.47 p.p), cítricos (-0.43 p.p), trigo (-0.38 p.p) y leche cruda de vaca (-0.34 p.p).

Esto indica que las cinco subclases que más contribuyeron al crecimiento de los precios agropecuarios aportaron en conjunto 3.04 p.p., mientras que las cinco subclases con menor contribución aportaron -2.32 p.p. Estas cifras reflejan una tendencia al alza en el comportamiento de los precios del sector entre mayo y junio.

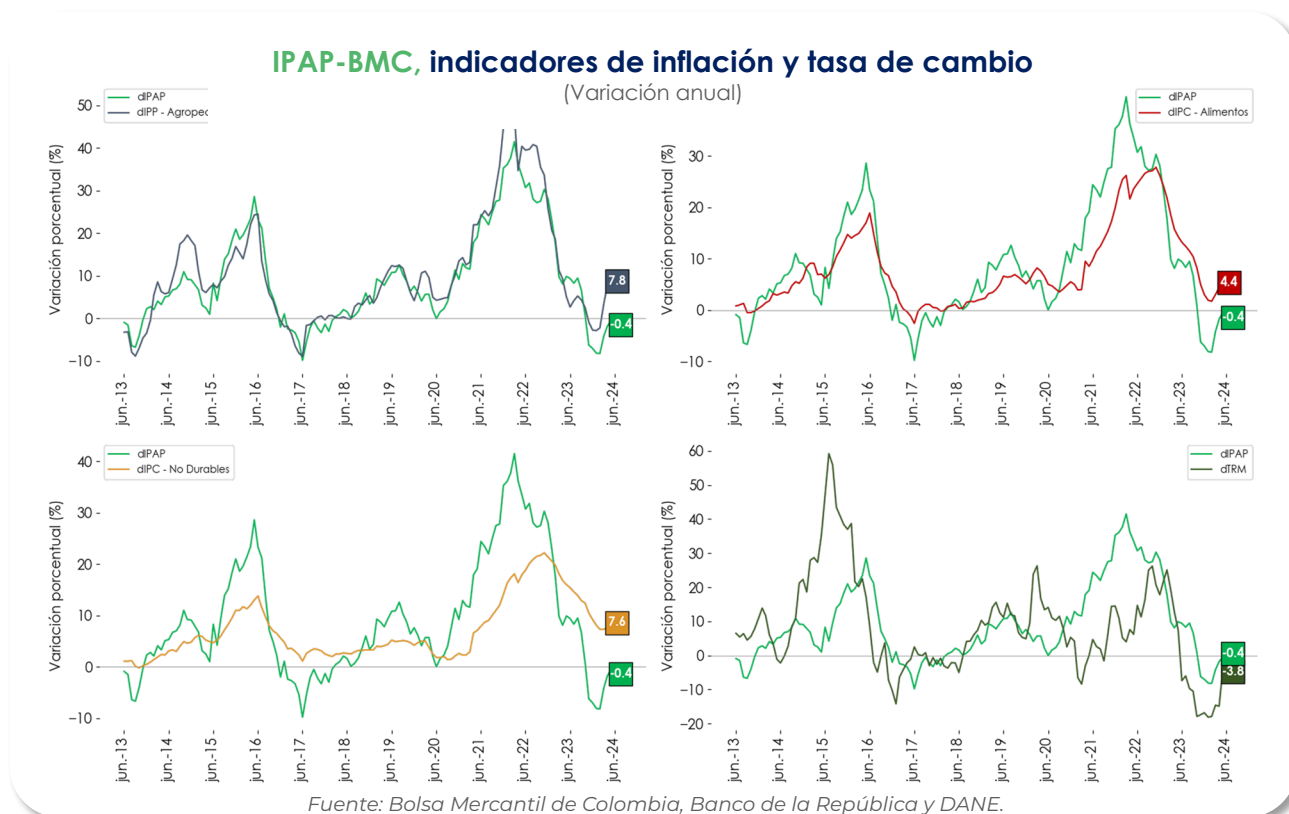


Fuente: Bolsa Mercantil de Colombia, Dirección de Inteligencia de Negocios. *El dato de jun-24 es provisional.

¹ Teniendo en cuenta el ingreso de nueva información reportada en la fuente después de la ejecución del proceso estadístico que permite el cálculo del indicador, los resultados presentados para el último mes son generados con carácter provisional, por lo que son susceptibles de revisión hasta un mes posterior a su publicación inicial. En el caso de este informe, la variación anual de mayo de 2024 fue corregida a -1,8%

Correlación con otros indicadores de precio

Durante los últimos sesenta meses, se observa una correlación del **95,6%**, con la variación anual del Índice de Precios al Productor (IPP) del sector agropecuario, y del **84,5%** con la variación anual del Índice de Precios al Consumidor (IPC) de alimentos del DANE. Con respecto a la variación anual del IPC de bienes no durables del DANE, se evidencia una correlación de **62,29%**, mientras que con la tasa de cambio representativa del mercado se obtuvo un valor mucho más bajo equivalente al **45,5%**. A pesar de que los índices de precios al consumidor muestran menor volatilidad que el IPAP-BMC, éste logra capturar de manera general su tendencia. Mientras tanto, el IPP del sector agropecuario y el IPAP-BMC evidencian un mejor ajuste en su dinámica.



Sobre el IPAP-BMC

El Índice de Precios Agropecuarios de la Bolsa Mercantil de Colombia (IPAP-BMC) se construye sobre precios de bienes del sector agropecuario en estado primario. Este índice coyuntural de tipo Laspeyres (ponderaciones fijas en un período base) contiene un seguimiento a 33 clases agropecuarias de acuerdo con la Clasificación Central de Productos (CPC), a partir de información derivada de transacciones efectivamente realizadas en el mercado, completamente actualizada, con una publicación oportuna y la posibilidad de realizar seguimiento semanal y quincenal sobre el comportamiento de los precios del sector.

El IPAP-BMC está construido con base en una fuente única de datos en Colombia, exclusiva de la BMC, como lo es el Registro de Facturas del sector agropecuario, junto con las ponderaciones provenientes de la Encuesta Nacional Agropecuaria del DANE. En 2023, el Registro de Facturas de la BMC acumuló cerca de 4,9 millones de transacciones que sumaron un valor total de \$65,7 billones, es decir, un flujo de aproximadamente 20.000 transacciones registradas por día.

Los precios extraídos del Registro de Facturas evidencian precios efectivamente realizados en las transacciones del mercado y mayoritariamente se concentran en la primera etapa de la cadena de comercialización, es decir, la transacción entre el productor agropecuario y el primer comercializador.

Documento elaborado por la Dirección de Inteligencia de Negocios

Director de Inteligencia de negocios

Jairo Andrés Olarte Castillo

jairo.olarte@bolsamercantil.com.co

Inteligencia de negocios

María Paula Rojas

maria.rojas@bolsamercantil.com.co

Juan David Barragán

juan.barragan@bolsamercantil.com.co

Juan Felipe Pérez

juan.perez@bolsamercantil.com.co

John Jairo Erazo

john.erazo@bolsamercantil.com.co

Teléfono: (57) 601 6292529
Dirección: Calle 113 No. 7-21 Piso 15

Si tiene dudas o comentarios acerca de este informe, por favor escríbanos a
sistinformacionbmc@bolsamercantil.com.co

La BMC Bolsa Mercantil de Colombia S.A., procura que la información publicada mantenga altos estándares de calidad. Sin embargo, no asume responsabilidad alguna desde el punto de vista legal o de cualquier otra índole, por la integridad, veracidad, exactitud, oportunidad, actualización, conveniencia, contenido y/o uso que se le dé a la información aquí presentada. La Bolsa Mercantil no proporciona ningún tipo de asesoría, por lo tanto, la información publicada no puede considerarse como una recomendación o sugerencia para la realización de operaciones de comercio, ahorro, inversión, ni para ningún otro efecto. Lo anterior cobra relevancia, si se tiene en cuenta que gran parte de la información publicada proviene de terceros, motivo por el cual la responsabilidad legal por cualquier deficiencia en la misma recae sobre quienes la proporcionan, de conformidad con las normas establecidas para el efecto. La Bolsa Mercantil, tampoco asume responsabilidad alguna por omisiones de información o por errores en la misma, en particular por las discrepancias que pudieran encontrarse entre la versión electrónica de la información publicada y su fuente oficial.

www.bolsamercantil.com.co

